















A gama de geradores de indução (POWERDUCTION + COMBIDUCTION) é enriquecida com uma vasta gama de indutores específicas para as muitas aplicações de indução. As três gamas propostas (Pequena, Grande, Completa) adaptam-se às diferentes formas das peças a aquecer e facilitam o acesso às zonas difíceis. Esta selecção oferece múltiplas combinações para aumentar as possibilidades de aquecimento e satisfazer todos os requisitos.

POWERDUCTION

COMBIDUCTION



INDUTORES COMPLETOS		↕ (mm)	FERRITOS		BOÍTES
	Indutor completo C20/B1 Ref. 056862 ● ● ●	37 x 13 x 250		Protecção de ferrito B1 Ref. 053823	
	Indutor completo C180/B1 Ref. 056879 ● ● ●	37 x 39 x 235		Protecção de ferrito B1 Ref. 056909	
	Indutor completo C180/B2 Ref. 056886 ● ● ●	32 x 28 x 260		Protecção Ferrito B2 Ref. 056916	
ADAPTADORES	INDUTORES	↕ (mm)	FERRITOS		BOÍTES
	Indutor S90 Ref. 058927 ● ● ● ● ● ● ● ●	38 x 20 x 35		Protecção de ferrito B1 Ref. 053823	
Adaptador 28S Ref. 064485 ● ● ● ↕ (mm) Ø 18 x 155	Indutor S70 Ref. 061569 ● ● ● ● ● ● ● ●	38 x 20 x 40		Protecção de ferrito B1 Ref. 056909	
Adaptador 32S Ref. 064508 ● ● ● ● ● ● ● ● ↕ (mm) Ø 18 x 155	Indutor S180 Ref. 059269 ● ● ● ● ● ● ● ●	38 x 20 x 44		Protecção Ferrito B2 Ref. 053458	
Adaptador 28S Ref. 064485 ● ● ● ↕ (mm) Ø 18 x 155	Indutor S20/B1 Ref. 064874 ● ● ● ● ● ● ● ●	37 x 20 x 90		Protecção Ferrito B2 Ref. 056916	
Adaptador 32S Ref. 064508 ● ● ● ● ● ● ● ● ↕ (mm) Ø 18 x 155	Indutor S180/B1 Ref. 064881 ● ● ● ● ● ● ● ●	37 x 44 x 65		Ferrito B3 Ref. 067875	
	Indutor S180/B2 Ref. 064928 ● ● ● ● ● ● ● ●	33 x 29 x 90			
	Indutor S180/B3W Ref. 067899 ● ● ● ● ● ● ● ●	33 x 29 x 90			
	Indutor S180 / D... ● ● ● ● ● ● ● ●				
	D20 Ref. 069985				
	D25 Ref. 069992				
	D30 Ref. 070592				
	D35 Ref. 070608				
	D40 Ref. 070615				
	D45 Ref. 070622				
	D50 Ref. 070639				
	D55 Ref. 070646				

POWERDUCTION



● 37LG ● 39LG ● 50LG ● 110LG ● 160LG ● 220LG

● ● ● ● ● ● Indutores e adaptadores compatíveis com o gerador ● ● ● ● ● ● Indutores e adaptadores fornecidos como padrão

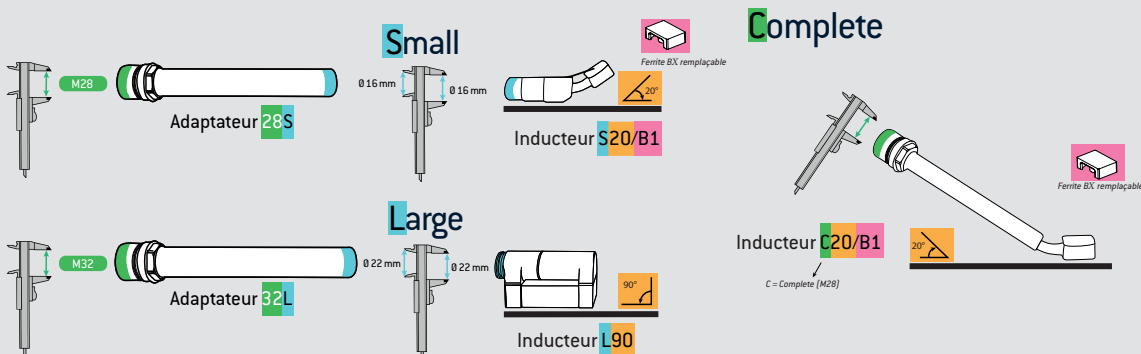
COMBIDUCTION



● AUTO 50LG

ADAPTADORES	INDUCTORES	↕ (mm)	FERRITOS	BOÍTES
<p>Adaptador 28L Ref. 064492 ↕ (mm) 0 24 x 180</p>	<p>Indutor L90 Ref. 059788 ● ● ● ● ● ●</p>	81 x 31 x 46	<p>Sino de atracagem Ref. 069701</p>	<p>L ● ● ● ● ● ● Ref. 065796</p> <p>Incluído - indutor L70 (x1) L180 (x1) - O-rings (x13)</p>
	<p>Indutor L70 Ref. 059771 ● ● ● ● ● ●</p>	81 x 31 x 55		
<p>Adaptador 32L Ref. 064515 ↕ (mm) 0 24 x 180</p>	<p>Indutor L180 Ref. 059795 ● ● ● ● ● ●</p>	81 x 31 x 66	<p>Ferrito B4 Ref. 053755</p> <p>Proteção ferrito B4 Ref. 054844</p>	
	<p>Indutor L180 ESPIRAL Ref. 065000 ● ● ● ● ● ●</p>	0 80 x 102		
	<p>Indutor L20/B4 Ref. 067882 ● ● ● ● ● ●</p>	120 x 57 x 26		
	<p>Indutor L20 ALU GLOVE Ref. 069114 ● ● ● ● ● ●</p>	127 x 60 x 25		
	<p>Indutor L180 / D... ● ● ● ● ● ●</p>			
	<p>D60 Ref. 069923 D70 Ref. 069930 D80 Ref. 069121 D90 Ref. 069947 D100 Ref. 069954 D110 Ref. 069961 D120 Ref. 069978</p>	160 x 80 x 25 165 x 90 x 25 170 x 100 x 25 175 x 110 x 25 180 x 120 x 25 185 x 130 x 25 190 x 140 x 25		

OBTENHA A GAMA DE ADAPTADORES E INDUCTORES



A gama de indutores Auto é ideal para realizar operações de descofragem, descofragem e remoção de mossa e para remover todas as peças mecânicas em poucos segundos. Vem com geradores de indução especialmente recomendados para o sector automóvel, carroçaria, mecânica e manutenção (GYSDUCTION, COMBIDUCTION, POWERDUCTION 10R).

COMBIDUCTION

GYSDUCTION

POWERDUCTION



● AUTO 50LG



● AUTO



● 10R

● ● Indutores e adaptadores compatíveis com o gerador

● ● Indutores e adaptadores fornecidos como padrão

INDUTORES AUTO ESPECÍFICOS



Indutor adesivo
Ref. 053339

● ●



Indutor de vidro
Ref. 053373

● ●



Indutor de degripping
Ref. 053366

●



Indutor de remoção de mossa
Ref. 054776

● ●



Indutor espiralado
Ref. 054783

● ●

● Indutor fixo na POWERDUCTION 10R



Entregue numa caixa com 1 cópia de cada referência oposta.



Espirais Ø 18 mm
Ref. 054806

● ● ●




Espirais Ø 24 mm
Ref. 055469

● ● ●



Espirais Ø 30 mm
Ref. 054790

● ● ●



Arame entrançado trançado
80 cm
Ref. 054813

● ● ●



Fio rígido reto 80 cm
Ref. 054868

● ● ●

ACESSÓRIOS ADICIONAIS



Cabos de plástico
Ref. 051296

● ●



Pedal pneumático
Ref. 055490

● ●

8 PACKS PARA A GYSDUCTION

		GYSDUCTION AUTO	Cabos 051294	Indutor de vidro 053373	Indutor adesivo 053359	Indutora de desmarcação 053366	Indutor de remoção de mossa 054776	Indutores espiralados 054783	Pedal 055490	Carrinho UNIVERSAL 800 051331	Suporte 052284
PROLINER GYSDUCTION AUTO	ref 048775	✓	✓	✓	✓	✓	-	-	✓	✓	✓
GYSDUCTION AUTO COMPLETE	ref 053380	✓	✓	✓	✓	✓	-	-	✓	-	-
GYSDUCTION AUTO COMPLETE +	ref 056978	✓	✓	✓	✓	✓	-	✓	✓	-	-
GYSDUCTION AUTO MECA	ref 048812	✓	-	-	-	✓	-	-	✓	-	-
GYSDUCTION AUTO MECA +	ref 056961	✓	-	-	-	✓	-	✓	✓	-	-
GYSDUCTION AUTO GLASS	ref 048805	✓	✓	✓	-	-	-	-	-	-	-
GYSDUCTION AUTO BODY SHOP	ref 048799	✓	✓	✓	✓	-	✓	-	✓	-	-
GYSDUCTION AUTO DENT REPAIR	ref 054981	✓	-	-	-	-	✓	-	-	-	-