



CABOS DE ARRANQUE TIPO A

Ref. 056206 - 564015 - 056404 - 056190 - 056602


Estes cabos de arranque com pinças de latão não isolados são muito úteis para baterias de fácil acesso. A gama alargada de cabos oferece modelos de 320A a 1000A com uma variedade de secções transversais. cobre as necessidades de arranque da maioria dos veículos, gasolina ou gasóleo, desde os karts até aos autocarros.





Made in China



056206
320 A



564015
500 A



056404
700 A







Made in France




056602
1000 A



056190
1000 A

		CABOS				PINÇAS			 x8
			CCA	100 % Cu		LATÃO	ISOLADAS		
056206	320 A	16 mm ²	●	—	3 m	●	—	30 mm	—
564015	500 A	25 mm ²	●	—	3 m	●	—	30 mm	—
056404	700 A	35 mm ²	●	—	4.5 m	●	—	45 mm	—
056602	1000 A	50 mm ²	—	●	5.1 m	●	—	45 mm	—
056190	1000 A	50 mm ²	—	●	4.5 m	●	—	45 mm	INCLUÍDO

	ESSENCE BENZINE PETROL	DIESEL																		
			1	2	3	4	5	6	7	8	9	10	11	12	13	14	15	16	17	18
056206	2.5l	3l																		
564015	5.5l	3l																		
056404	7l	4l																		
056190	7l	4l																		
056602	7l	4l																		