

ARTIC 1500 (1,5 A) спеціально розроблений для заряджання акумуляторів 12 В, таких як мотоцикли, гідроцикли, картинг, квадроцикли або газонокосарки, забезпечуючи автоматичний заряд під контролем мікропроцесора. Ефективний, компактний і легкий, він забезпечує в 2 рази швидший заряд, ніж традиційний зарядний пристрій (не потребує моніторингу).


ІДЕАЛЬНО ПІДХОДИТЬ ДЛЯ МОТОЦИКЛІВ І НЕВЕЛИКИХ АВТОМОБІЛІВ

• **Призначений для акумуляторів 12 В ємністю від 3 до 40 А-год,** Він також може забезпечувати підтримуючу зарядку до 100 А-год.

• **Оптимізована підтримуюча зарядка,** зарядний пристрій може залишатися постійно підключеним, наприклад, коли транспортний засіб не використовується взимку. Функція "Автоматичний перезапуск" означає, що зарядний пристрій запам'ятовує налаштування і автоматично перезапускається в разі відключення електроенергії.

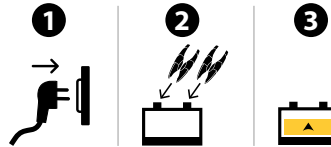


 Триває зарядка

 Заряд закінчено.

СИСТЕМА PLUG & PLAY

Спрощений інтерфейс для запобігання помилок користувача. Після підключення і якщо напруга акумулятора перевищує 7 В, ARTIC 1500 миттєво починає зарядку без втручання користувача.



100% АВТОМАТИЧНА ЗАРЯДКА

Автоматичний заряд і обслуговування забезпечують максимальну продуктивність і довговічність акумулятора.

ІНТЕГРОВАНІЙ ЗАХИСТ

- **Захист бортової електроніки автомобіля:** захист від короткого замикання, зміни полярності та перезарядки. Система запобігання іскроутворенню.
- **Автоматичний режим очікування** при відключенні акумулятора.

ЕРГОНОМІКА

- Компактний дизайн, легкий і портативний.
- Підключення за допомогою швидкого роз'єму.
- Ударостійкий корпус, стійкий до потрапляння пилу та рідини (IP65).

У комплекті:

















Затискачі
(35 см)



Вушка - M6
(30 см)



Штекер
(85 см)

													
50 / 60 Hz		Icharge	V	Charge	Maintenance	Zz	Ondulation/ Ripple	Charging curve	kg	mm	mm	IP	1.6 m
220-240 V AC	27 W	1.5 A	12 V	3 < 40 Ah	3 < 100 Ah	<0.1 Ah/ month	<100 mV Rms	IU ₀ U	0.41	152 x 70 x 40	150 x 206 x 55	IP 65	1.6 m